

МБДОУ «Детский сад №52 «Маячок»

Вышивка бисером икон




Выполнила: воспитатель
Булнина О.Ф.

СЧИТАЮ, ЧТО ВОЗРОЖДЕНИЕ
ТРАДИЦИОННЫХ РУССКИХ ВИДОВ
РУКОДЕЛИЯ, ОДНИМ ИЗ КОТОРЫХ
ЯВЛЯЕТСЯ ВЫШИВКА БИСЕРОМ, ПОМОГАЕТ
СОХРАНИТЬ ИСТОРИЮ И ТРАДИЦИИ
НАШЕГО НАРОДА. БИСЕРНОЕ РУКОДЕЛИЕ
РАЗВИВАЕТ ТЕРПЕНИЕ,
ВНИМАТЕЛЬНОСТЬ, ФАНТАЗИЮ И
ТВОРЧЕСТВО. ТАКИЕ КАЧЕСТВА ОЧЕНЬ
ПРИГОДЯТСЯ В СОВРЕМЕННОЙ ЖИЗНИ..

✘ Об изготовлении икон. Прежде, чем выбрать схему для вышивания, я рассматривала фотографии вышитых икон в журналах, книгах, интернете. Невозможно удержаться от восхищения при виде узоров, вышитых бисером. Трудно поверить, что эти иконы не написаны кистью художника на холсте, а вышиты иголкой опытной мастерицы-вышивальщицы. Игра красок завораживает, и хотелось побыстрее взять в руки иголку с ниткой и, подбирая бисеринку к бисеринке, создать нечто подобное.

- ✘ *Инструменты и оборудование: игла для вышивания бисером, наперсток, ножницы для обрезания ниток, пальцы для запяливания канвы, тарелочки для бисера.*




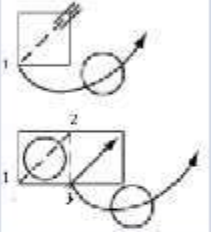
- ✦ ПРАВИЛА БЕЗОПАСНОСТИ ВО ВРЕМЯ РАБОТЫ 1. До начала работы нужно посчитать количество иголок и булавок в игольнице; положить инструменты и приспособления в отведенное для них место. 2. Во время работы ножницы должны лежать справа на столе с сомкнутыми лезвиями кольцами к себе, чтобы при движении не уколоться об острые концы. 3. Брать и передавать ножницы нужно сомкнутыми лезвиями к себе, кольцами вперед. 4. Иглы, булавки, ножницы, наперсток хранят в специальной шкатулке с крышкой. 5. Если ила не нужна, ее следует вколоть в подушечку. 6. Нельзя пользоваться ржавой иглой (такая игла может легко сломаться). 7. В процессе работы иглой необходимо пользоваться наперстком. 8. По окончании работы нужно посчитать количество иголок и булавок в игольнице - их должно быть столько, сколько было в начале работы; убрать рабочее место. При работе с утюгом 1. До начала работы необходимо проверить исправность электроприбора, исправность электрошнура. 2. Включать утюг надо сухими руками. 3. Нельзя оставлять включенный электроутюг в сети без присмотра. 4. Ставить утюг необходимо на асбестовую, мраморную или керамическую подставку. 5. Необходимо следить за тем, чтобы подошва утюга не касалась шнура. 6. В помещениях с бетонными полами во время утюжки обязательно надо стоять на резиновом коврике. 7. По окончании работы надо отключить утюг за вилку сухими руками.

✘ Санитарно-гигиенические требования:

1. Перед началом работы необходимо вымыть руки.
2. Источник света должен находиться слева.
3. Каждые 1–1,5 ч глазам необходим 30-минутный отдых. Перерыв и расслабление необходимы для восстановления функций глаз.
4. Для сохранения здоровья во время работы полезно делать разминку для рук, глаз и спины.
5. Нельзя перекусывать нить зубами; от этого портится эмаль зубов, кроме того, можно поранить губы, десны и язык.

ТЕХНОЛОГИЯ ИЗГОТОВЛЕНИЯ

№ п/п	Последовательность выполнения работы	Техника вышивки	Инструменты, приспособления, материалы
1.	Приготовить канву с рисунком для вышивки изделия.		Канва с нанесенным рисунком.
2.	Подобрать бисер по цветовой гамме.		Бисер, тарелочки для бисера.
3.	Оклеить края канвы бумажным скотчем.		Канва с рисунком, скотч, ножницы.

4.	Запялить канву в пальцы		Пальцы, канва
5.	Выполнить вышивку, начиная с верхнего ряда слева направо	Шов «полукрест» 	Канва, бисерная игла, ножницы, бисер, линейка, нить, воск.
6.	Закрепить вышивку в рамке. А) снять бумажный скотч с канвы; Б) Вынуть картонный прямоугольник из рамки и натянуть на него вышитую канву, стягивая противоположные края канвы нитками.		ручная игла, ножницы, рамка.

Вышивка иконы бисером моей дочкой!



Работая над вышивкой формируем у ребёнка усидчивость, внимание, фантазию и любовь к Богу.

✦ Вот так выглядят наши иконы без багета!



✘ Когда у наших икон появляется багет, мы их освещаем.

✘ Наши иконы:









Все, что окружает человека, за исключением творений самой природы, создано на протяжении тысячелетий руками человека. Наша планета похожа на гигантский фантастический музей вечности, главными экспонатами которого являются вдохновение, работа, мастерство. Никогда не уничтожить потребности человека в красоте. Надо стремиться к тому, чтобы окружающий нас мир был прекрасен. А для этого можно украсить дом, сделать что-нибудь своими руками. Например, вышить бисером, крестиком.

Творческих успехов вам, дорогие друзья!